

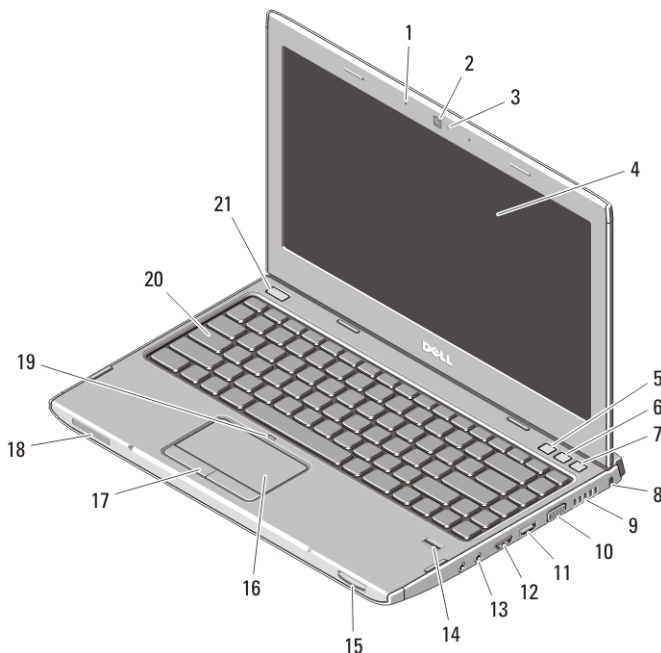
Dell Vostro 3350/3450/3550/3750

Informacije o nastavitvi in lastnostih

O opozorilih

 **Opozorilo: OPOZORILO** označuje možnost poškodb lastnine, telesnih poškodb ali smrti.

Pogled od spredaj in zadaj — Vostro 3350



Skica 1. Vostro 3350 — pogled od spredaj

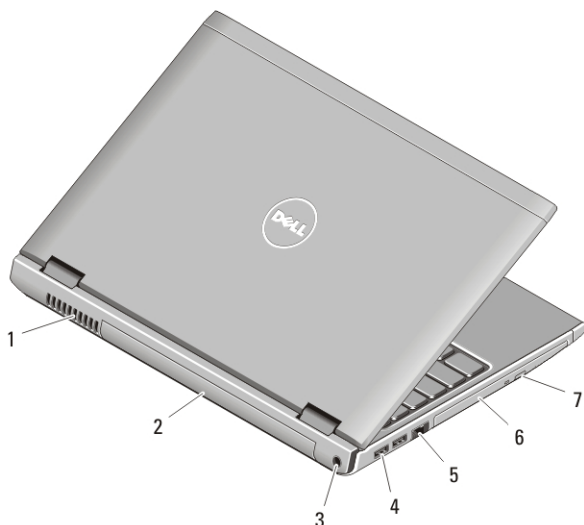
- | | |
|------------------|------------------------------------|
| 1. mikrofona (2) | 5. Središče za prenosni računalnik |
| 2. kamera | 6. Center za podporo Dell |
| 3. kamera LED | 7. Upravitelj hitrega zagona Dell |
| 4. zaslon | 8. varnostna reža |



05HN3XA01

Regulatory Model: P13S, P19G, P16F, P13E
Regulatory Type: P13S001, P19G001,
P16F001, P13E001
January 2011

- | | |
|--|--|
| 9. odprtine za hlajenje | 16. sledilna ploščica |
| 10. priključek VGA | 17. gumba sledilne ploščice (2) |
| 11. priključek HDMI | 18. lučke stanja za napravo |
| 12. Kombinirani priključek eSATA/USB s funkcijo USB PowerShare | 19. lučka LED za onemogočeno sledilno ploščico |
| 13. priključki za zvok | 20. tipkovnica |
| 14. bralnik prstnih odtisov | 21. gumb za vklop |
| 15. čitalnik pomnilniških kartic 8-v-1 Secure Digital (SD) | |



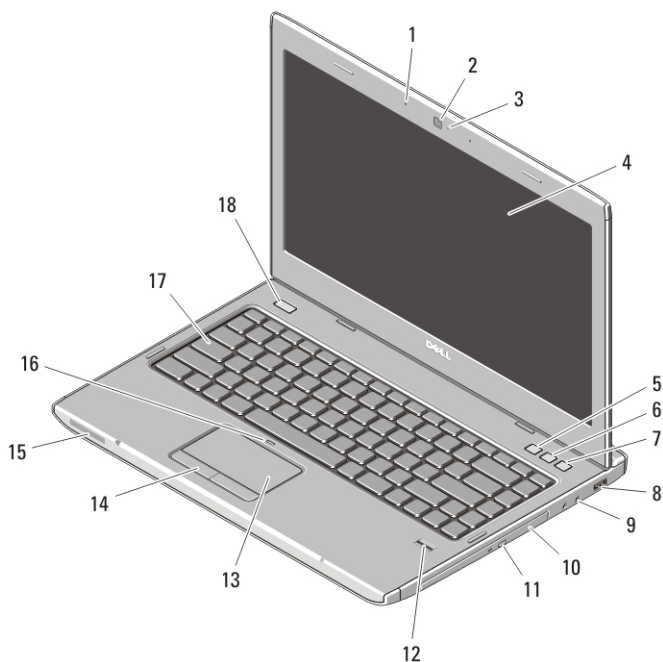
Skica 2. Vostro 3350 — pogled od zadaj

- | | |
|-----------------------------|---------------------------------------|
| 1. odprtine za hlajenje | 5. priključek za omrežje |
| 2. baterija | 6. ležišče za optični pogon |
| 3. priključek za napajalnik | 7. gumb za odpiranje optičnega pogona |
| 4. priključka USB 3.0 (2) | |



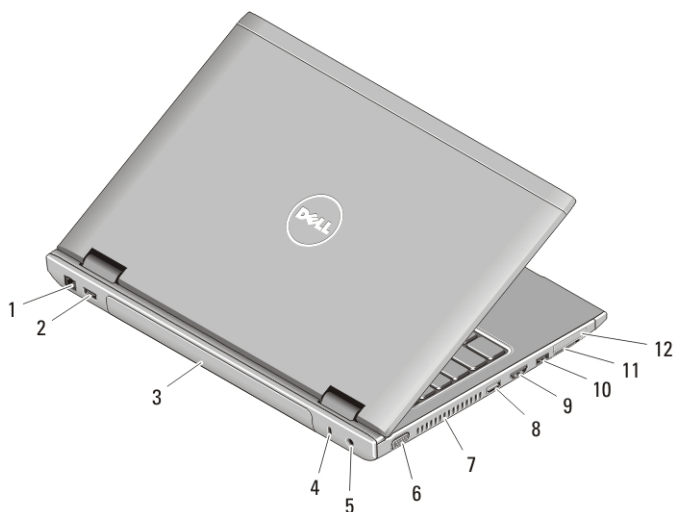
Opozorilo: Prezračevalnih rež ne prekrivajte in vanje ne potiskajte predmetov; poskrbite, da se reže ne zamašijo zaradi prahu. Vklapljenega računalnika Dell ne shranjujte v okolju z majhnim pretokom zraka, na primer v zaprti aktovki, saj lahko pride do poškodb računalnika ali do požara. Računalnik vključi ventilatorje, ko se segreje. Ventilator povzroča zvok, ki je normalen in ne pomeni napak na ventilatorju ali računalniku.

Pogled od spredaj in zadaj — Vostro 3450



Skica 3. Vostro 3450 — pogled od spredaj

- | | |
|------------------------------------|--|
| 1. mikrofona (2) | 11. gumb za odpiranje optičnega pogona |
| 2. kamera | 12. bralnik prstnih odtisov |
| 3. kamera LED | 13. sledilna ploščica |
| 4. zaslon | 14. gumba sledilne ploščice (2) |
| 5. Središče za prenosni računalnik | 15. lučke stanja za napravo |
| 6. Center za podporo Dell | 16. lučka LED za onemogočeno sledilno ploščico |
| 7. Upravitelj hitrega zagona Dell | 17. tipkovnica |
| 8. priključek USB 3.0 | 18. gumb za vklop |
| 9. priključki za zvok | |
| 10. ležišče za optični pogon | |



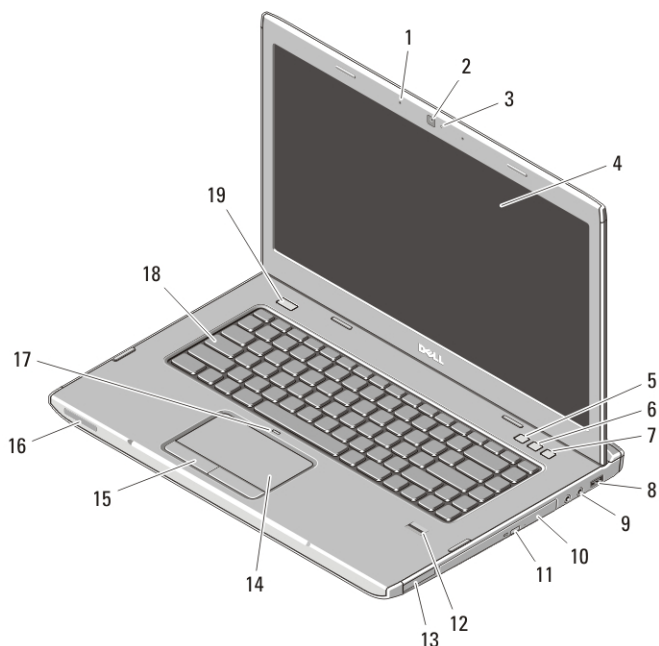
Skica 4. Vostro 3450 — pogled od zadaj

- | | |
|-----------------------------|--|
| 1. priključek za omrežje | 8. priključek HDMI |
| 2. priključek USB 2.0 | 9. priključek e-SATA |
| 3. baterija | 10. priključek USB 2.0 |
| 4. reža za varnostni kabel | 11. čitalnik pomnilniških kartic 8-v-1 Secure Digital (SD) |
| 5. priključek za napajalnik | 12. bralnik kartic ExpressCard |
| 6. priključek VGA | |
| 7. odprtine za hlajenje | |



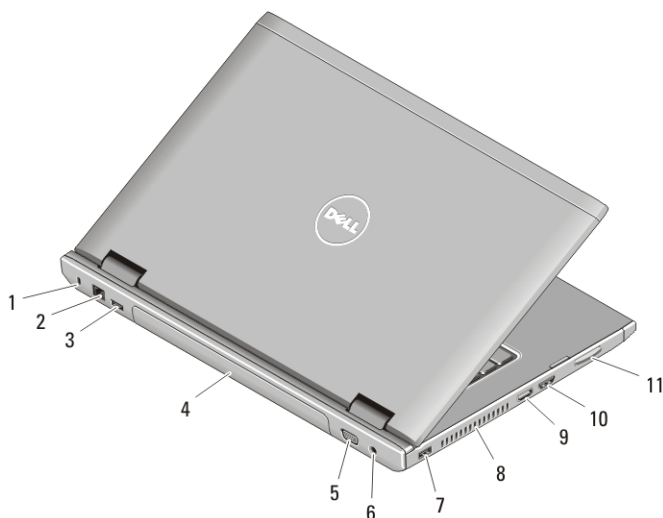
Opozorilo: Prezračevalnih rež ne prekrivajte in vanje ne potiskajte predmetov; poskrbite, da se reže ne zamašijo zaradi prahu. Vklapljenega računalnika Dell ne shranjujte v okolju z majhnim pretokom zraka, na primer v zaprti aktovki, saj lahko pride do poškodb računalnika ali do požara. Računalnik vključi ventilatorje, ko se segreje. Ventilator povzroča zvok, ki je normalen in ne pomeni napak na ventilatorju ali računalniku.

Pogled s sprednje in zadnje strani



Skica 5. Vostro 3550 — pogled od spredaj

- | | |
|--|--|
| 1. mikrofona (2) | 12. bralnik prstnih odtisov |
| 2. kamera | 13. čitalnik pomnilniških kartic 8-v-1 Secure Digital (SD) |
| 3. kamera LED | 14. sledilna ploščica |
| 4. zaslon | 15. gumba sledilne ploščice (2) |
| 5. Središče za prenosni računalnik | 16. lučke stanja za napravo |
| 6. Center za podporo Dell | 17. lučka LED za onemogočeno sledilno ploščico |
| 7. Upravitelj hitrega zagona Dell | 18. tipkovnica |
| 8. priključek USB 3.0 | 19. gumb za vklop |
| 9. priključki za zvok | |
| 10. ležišče za optični pogon | |
| 11. gumb za odpiranje optičnega pogona | |



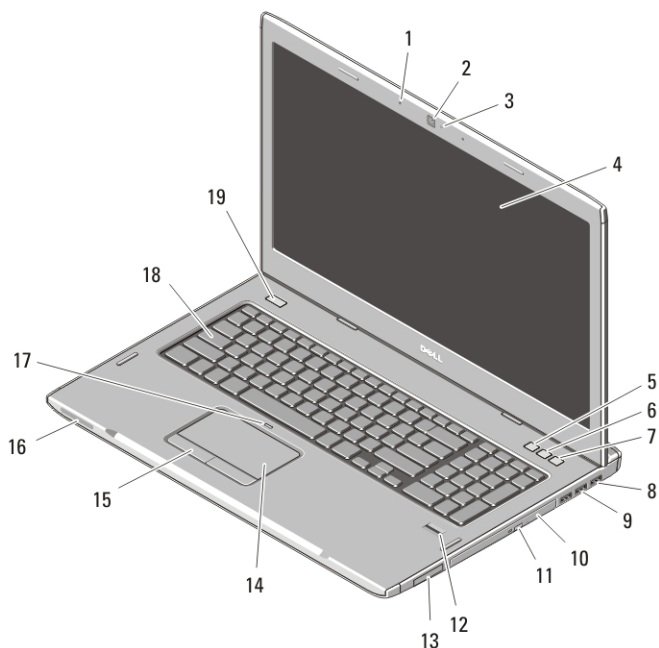
Skica 6. Vostro 3550 — pogled od zadaj

- | | |
|-----------------------------|--|
| 1. reža za varnostni kabel | 7. priključek USB 2.0 |
| 2. priključek za omrežje | 8. odprtine za hlajenje |
| 3. priključek USB 2.0 | 9. priključek HDMI |
| 4. baterija | 10. priključek e-SATA |
| 5. priključek VGA | 11. čitalnik pomnilniških kartic 8-v-1 Secure Digital (SD) |
| 6. priključek za napajalnik | |




Opozorilo: Prezračevalnih rež ne prekrivajte in vanje ne potiskajte predmetov; poskrbite, da se reže ne zamašijo zaradi prahu. Vklapljenega računalnika Dell ne shranjujte v okolju z majhnim pretokom zraka, na primer v zaprti aktovki, saj lahko pride do poškodb računalnika ali do požara. Računalnik vključi ventilatorje, ko se segreje. Ventilator povzroča zvok, ki je normalen in ne pomeni napak na ventilatorju ali računalniku.

Pogled s sprednje in zadnje strani



Skica 7. Vostro 3750 — pogled od spredaj

- | | |
|--|--|
| 1. mikrofona (2) | 12. bralnik prstnih odtisov |
| 2. kamera | 13. čitalnik pomnilniških kartic 8-v-1 Secure Digital (SD) |
| 3. kamera LED | 14. sledilna ploščica |
| 4. zaslon | 15. gumba sledilne ploščice (2) |
| 5. Središče za prenosni računalnik | 16. lučke stanja za napravo |
| 6. Center za podporo Dell | 17. lučka LED za onemogočeno sledilno ploščico |
| 7. Upravitelj hitrega zagona Dell | 18. tipkovnica |
| 8. priključek USB 2.0 | 19. gumb za vklop |
| 9. priključka USB 3.0 (2) | |
| 10. ležišče za optični pogon | |
| 11. gumb za odpiranje optičnega pogona | |




Skica 8. Vostro 3750 — pogled od zadaj


- | | |
|-----------------------------|---|
| 1. priključek za omrežje | 7. priključek e-SATA |
| 2. priključek USB 2.0 | 8. priključek HDMI |
| 3. baterija | 9. priključki za zvok |
| 4. reža za varnostni kabel | 10. čitalnik pomnilniških kartic 8-v-1
Secure Digital (SD) |
| 5. priključek za napajalnik | |
| 6. odprtine za hlajenje | |


⚠ Opozorilo: Prezračevalnih rež ne prekrivajte in vanje ne potiskajte predmetov; poskrbite, da se reže ne zamašijo zaradi prahu. Vklapljenega računalnika Dell ne shranjujte v okolju z majhnim pretokom zraka, na primer v zaprti aktovki, saj lahko pride do poškodb računalnika ali do požara. Računalnik vključi ventilatorje, ko se segreje. Ventilator povzroča zvok, ki je normalen in ne pomeni napak na ventilatorju ali računalniku.

Hitra nastavitvev

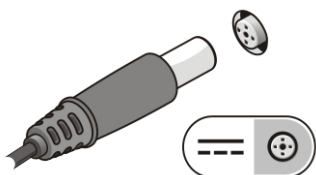
⚠ Opozorilo: Preden se lotite naslednjih postopkov, preberite varnostna navodila, ki so priložena vašemu računalniku. Za dodatne informacije o varnem delu obiščite www.dell.com/regulatory_compliance.

 **Opozorilo:** Napajalnik lahko priključite na vse električne vtičnice po svetu. Vendar se lahko priključki za napajanje in razdelilniki razlikujejo med državami. Uporaba nezdružljivega kabla ali nepravilna priključitev kabla v stensko vtičnico ali podaljšek lahko povzročijo požar ali poškoduje opremo.

 **POZOR:** Pri odklapanju kabla napajalnika iz računalnika primate za priključek in ne za kabel, ter potegnite trdno in previdno, da preprečite poškodbe kabla. Pri ovijanju napajalnega kabla pazite na kot priključka na napajalniku, da s tem ne poškodujete kabla.

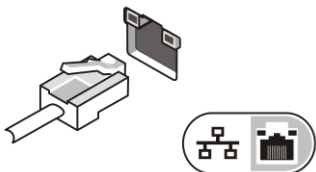
 **OPOMBA:** Nekatero naprave niso vgrajene, če jih niste naročili.

1. Napajalnik priključite v priključek za napajanje računalnika in stensko vtičnico.



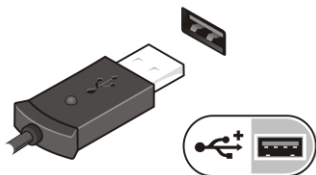
Skica 9. Napajalnik na izmenični tok

2. Priključite omrežni kabel (dodatna možnost).



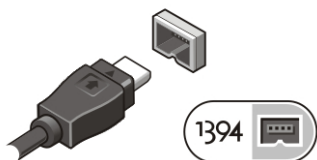
Skica 10. priključek za omrežje

3. priključite USB naprave, kot sta miška ali tipkovnica (izbirno).



Skica 11. priključek USB

4. Priključite naprave IEEE 1394 kot na primer trdi disk 1394 (možnost).




Skica 12. priključek IEEE 1394


5. Odprite računalniški zaslon in pritisnite gumb za vklop računalnika.



Skica 13. gumb za vklop

-  **OPOMBA:** Priporočamo vam, da pred nameščanjem kakršnihkoli kartic ali priključitvijo računalnika z združitveno napravo ali drugo zunanjo napravo, na primer s tiskalnikom, vsaj enkrat vklopite in izklopite vaš računalnik.

Tehnični podatki

-  **OPOMBA:** Ponudba se lahko razlikuje po regijah. Naslednje specifikacije so le tiste, ki morajo biti priložene računalniku zardi skladnosti z zakonom. Za več informacij o konfiguraciji računalnika kliknite **Start** → **Pomoč in podpora** in izberite možnost za ogled informacij o svojem računalniku.

Informacije o sistemu

Nabor vezij

Intel HM67

Procesor

- Intel Core i3
- Intel Core i5
- Intel Core i7 (Quad-core samo za Vostro 3750)

Grafična kartica

Vrsta grafične kartice

- vgrajena na sistemski plošči
- ločena grafična kartica

Grafični krmilnik in pomnilnik

Grafična kartica

UMA

Grafični predstavnostni
pospeševalnik Intel visoke ločljivosti

ločena

- AMD Radeon HD6470 GDDR5 – 512 MB (samo Vostro 3350)
- AMD Radeon HD6630 – 1 GB VRAM (Vostro 3450 in Vostro 3550)
- NVIDIA GeForce N12P GE (128 bit) – 1 GB (samo Vostro 3750)

Pomnilnik

Priključek pomnilnika

dve reži SODIMM

Zmogljivost pomnilnika

1 GB, 2 GB in 4 GB

Vrsta pomnilnika

DDR3 SDRAM s 1333 MHz

Najmanjša količina pomnilnika

2 GB

Največja količina pomnilnika

8 GB



OPOMBA: Samo 64-bitni operacijski sistemi lahko zaznajo kapacitete pomnilnika, ki so večje od 4 GB.

Baterija

Vostro 3350

Vrsta

- 4-celična "pametna" litij-ionska (2,8 Ahr)
- 8-celična "pametna" litij-ionska (2,8 Ahr)

Mere:

Globina

4-celična — 43,45 mm (1,71 palca)

8-celična — 43,45 mm (1,71 palca)

Višina

4-celična — 19,10 mm (0,75 palca)

8-celična — 42,36 mm (1,67 palca)

Širina

4-celična — 199,10 mm (7,84 palca)

8-celična — 270,00 mm (10,63 palca)

Baterija

Teža

4-celična — 230,00 g (0,51 lb)

8-celična — 446,00 g (0,98 lb)

Napetost

11,1 V

Vostro 3450/3550

Vrsta

- 6-celična "pametna" litij-ionska (2,6 Ahr)
- 9-celična "pametna" litij-ionska (2,8 Ahr)

Mere:

Globina

6-celična/9-celična — 57,80 mm (2,27 palca)

Višina

6-celična — 20,80 mm (0,81 palca)

9-celična — 40,15 mm (1,58 palca)

Širina

6-celična/9-celična — 255,60 mm (10,06 palca)

Teža

6-celična — 340,00 g (0,75 lb)

9-celična — 504,50 g (1,11 lb)

Napetost

11,1 V

Vostro 3750

Vrsta

- 6-celična "pametna" litij-ionska (2,6 Ahr)
- 9-celična "pametna" litij-ionska (2,8 Ahr)

Mere:

Globina


6-celična — 57,80 mm (2,27 palca)

9-celična — 57,80 mm (2,27 palca)

Baterija

Višina	6-celična — 20,80 mm (0,82 palca) 9-celična — 40,15 mm (1,58 palca)
Širina	6-celična/9-celična — 255,60 mm (10,06 palca)
Teža	6-celična — 340,00 g (0,75 lb) 9-celična — 504,50 g (1,11 lb)
Napetost	11,1 V
Temperaturno območje:	
Med delovanjem	od 0 do 35 °C (od 32 do 95 °F)
Med nedelovanjem	od -40 do 65 °C (od -40 do 149 °F)
Gumbna baterija	CR2032

Napajalnik na izmenični tok

Vhodna napetost	100 V do 240 V AC
Vhodni tok (najvišji)	1,5 A/1,6 A/ 1,7 A/2,3 A/ 2,5 A
Vhodna frekvenca	50 do 60 Hz
Izhodna moč	65 W, 90 W ali 130 W
	 OPOMBA: 130 W AC napajalni adapter je na voljo samo za Vostro 3750.
Izhodni tok	# A (največji pri štiri sekundnem pulzu), # A (stalen)
65 W	<ul style="list-style-type: none">• 4,34 A (najvišji pri štiri sekundnem impulzu)• 3,34 A (stalen)
90 W	<ul style="list-style-type: none">• 5,62 A (najvišji pri štiri sekundnem impulzu)• 4,62 A (stalen)

Napajalnik na izmenični tok

130 W	6,70 A (stalen)
Nazivna izhodna moč	19,5 +/-1,0 V DC
Mere:	
Višina	65 W — 28,30 mm (1,11 palca) 90 W — 22,60 mm (0,88 palca) 130 W — 25,40 mm (1,00 palca)
Širina	65 W — 137,20 mm (5,40 palca) 90 W — 147,00 mm (5,78 palca) 130 W — 154,70 mm (6,09 palca)
Globina	65 W — 57,80 mm (2,27 palca) 90 W — 70,00 mm (2,75 palca) 130 W — 76,20 mm (3,00 palca)
Temperaturno območje:	
Med delovanjem	od 0 do 35 °C (od 32 do 95 °F)
Med nedelovanjem	od -40 do 65 °C (od -40 do 149 °F)

Mere

Vostro 3350	
Višina	27,30 mm do 29,80 mm (1,07 palca do 1,17 palca)
Širina	329,20 mm (12,96 palca)
Globina	229,00 mm (9,01 palca)
Teža (najmanjša)	2,09 kg (4,61 lb)
Vostro 3450	
Višina	22 mm do 30 mm (0,87 palca do 1,18 palca)
Širina	340,00 mm (13,38 palca)

Mere	
Globina	242 mm (9,53 palca)
Teža (najmanjša)	2,10 kg (4,63 lb)
Vostro 3550	
Višina	30,33 mm do 34,79 mm (1,19 palca do 1,37 palca)
Širina	375,00 mm (14,76 palca)
Globina	260,2 mm (10,24 palca)
Teža (najmanjša)	2,51 kg (5,55 lb)
Vostro 3750	
Višina	27,00 mm do 35,00 mm (1,06 palca do 1,38 palca)
Širina	411,00 mm (16,18 palca)
Globina	271,0 mm (10,67 palca)
Teža (najmanjša)	3,00 kg (6,61 lb)

Okolje

Temperatura:

Med delovanjem 10 °C do 35 °C (od 50 °F do 95 °F)

Pri skladiščenju 40 °C do 65 °C (od 40 °F do 149 °F)

Relativna vlažnost (najvišja):

Med delovanjem 10 % do 90 % (brez kondenzacije)

Pri skladiščenju 5 % do 95 % (brez kondenzacije)

Raven onesnaženosti zraka

G2 ali nižji, kot določa predpis ISA-S71.04-1985

Iskanje dodatnih informacij in virov

Oglejte si varnostne dokumente in predpise, ki so priloženi vašemu računalniku, ter stran za skladnost s predpisi www.dell.com/regulatory_compliance za več informacij o:

- najboljšem ravnanju glede varnosti,
- predpisanih certifikatih,

- ergonomiki.

Oglejte si www.dell.com za več informacij o:

- garanciji,
- pogojih in določilih (samo ZDA).
- Licenčna pogodba končnega uporabnika

Informacije v tem dokumentu se lahko spremenijo brez predhodnega obvestila.

© 2010 Dell Inc. Vse pravice pridržane.

Vsakršno razmnoževanje tega gradiva brez pisnega dovoljenja družbe Dell Inc. je strogo prepovedano.

Blagovne znamke v tem besedilu: Dell™, logotip DELL, Dell Precision™, Precision ON™, ExpressCharge™, Latitude™, Latitude ON™, OptiPlex™, Vostro™ in Wi-Fi Catcher™ so blagovne znamke družbe Dell Inc. Intel®, Pentium®, Xeon®, Core™, Atom™, Centrino® in Celeron® so zaščitene blagovne znamke ali blagovne znamke družbe Intel Corporation v ZDA in drugih državah. AMD® je zaščitena blagovna znamka AMD Opteron™, AMD Phenom™, AMD Sempron™, AMD Athlon™, ATI Radeon™ in ATI FirePro™ so blagovne znamke družbe Advanced Micro Devices, Inc. Microsoft®, Windows®, MS-DOS®, Windows Vista®, zagonski gumb Windows Vista in Office Outlook® pa so zaščitene blagovne znamke ali blagovne znamke družbe Microsoft Corporation v ZDA in/ali drugih državah. Blu-ray Disc™ je blagovna znamka v lasti Blu-ray Disc Association (BDA) in je na diskih in predvajalnikih uporabljena z licenco. Besedna znamka Bluetooth® je registrirana blagovna znamka v lasti družbe Bluetooth® SIG, Inc., družba Dell Inc. pa jo v katerem koli primeru uporablja z licenco. WI-FI® je zaščitena blagovna znamka združenja Wireless Ethernet Compatibility Alliance, Inc.

Druge blagovne znamke in zaščitena imena se lahko v tem dokumentu uporabljajo bodisi za poimenovanje oseb, v lasti katerih so znamke in imena, ali njihovih izdelkov. Družba Dell Inc. zavrača kakršne koli lastniške interese do blagovnih imen, ki niso v njeni lasti.